
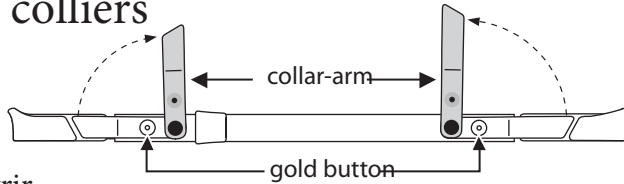


# YAKIMA TUBETOP



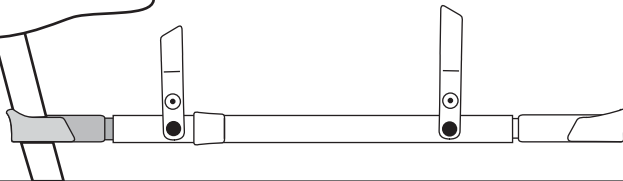
## 1 Ouvrir les colliers

Appuyer sur le bouton doré.  
Tirer le bras du collier pour l'ouvrir.



## 2 Fixer le petit collier

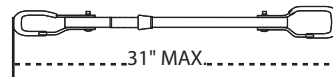
Placer le petit collier autour de la tige de selle



## 3 Ajuster la longueur


Écarter les colliers jusqu'à pouvoir placer le grand collier autour de la potence

 NE PAS ÉTENDRE À PLUS DE 79 cm DE LONG



## 4 Fixer le grand collier

Placer le grand collier autour de la potence



## 5 Monter le vélo sur le porte-vélos arrière

